

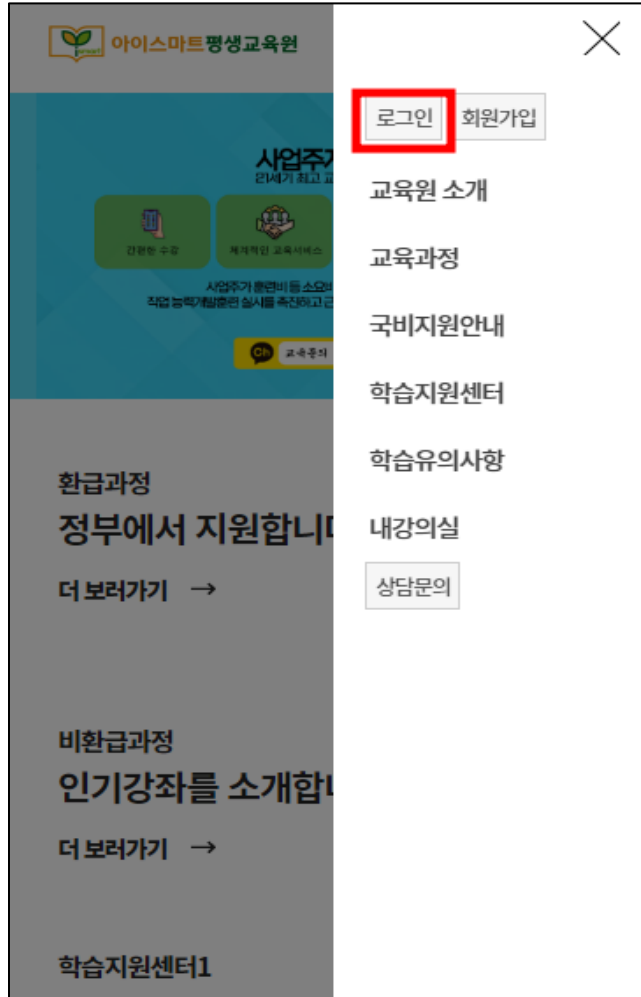
(주)아이스마트 평생교육원

수강안내문

Tel: 051-791-0805

HP: i-smart.kr

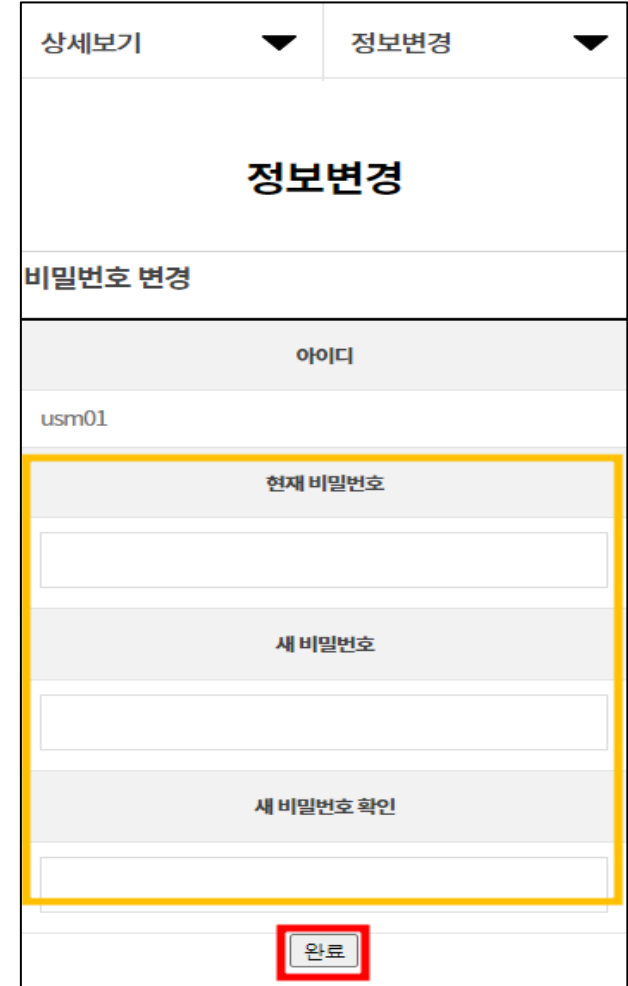
1. 모바일 수강 안내 - 접속



메인화면에서 상단 오른쪽
[ㄷ] - 로그인 을 클릭합니다.

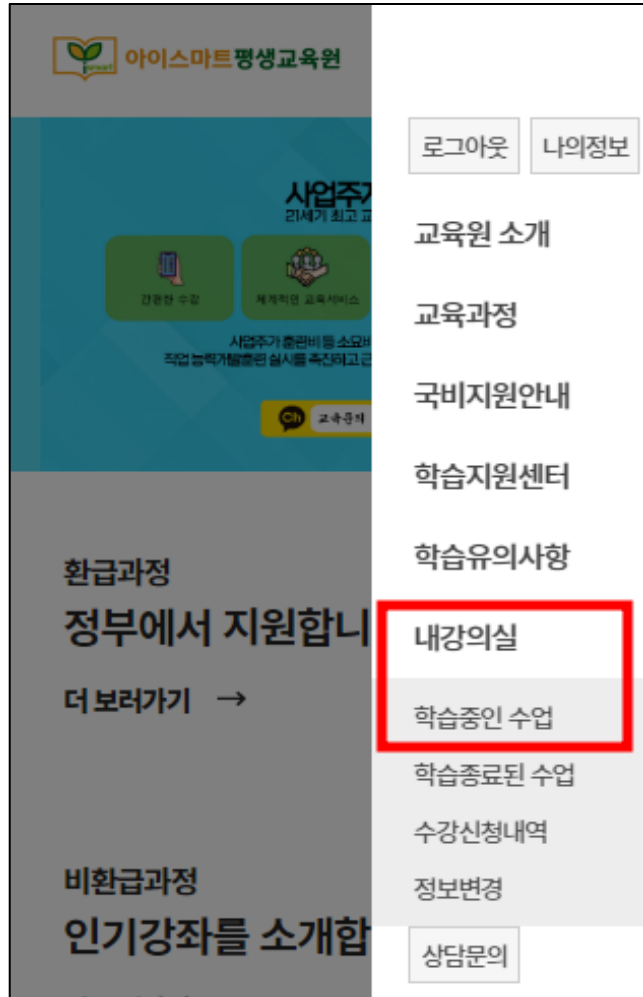


안내받으신 ID와 PW로
로그인을 진행합니다.



최초 접속시 1회 비밀번호 변경을 진행합니다.

1. 모바일 수강 안내 - 수강

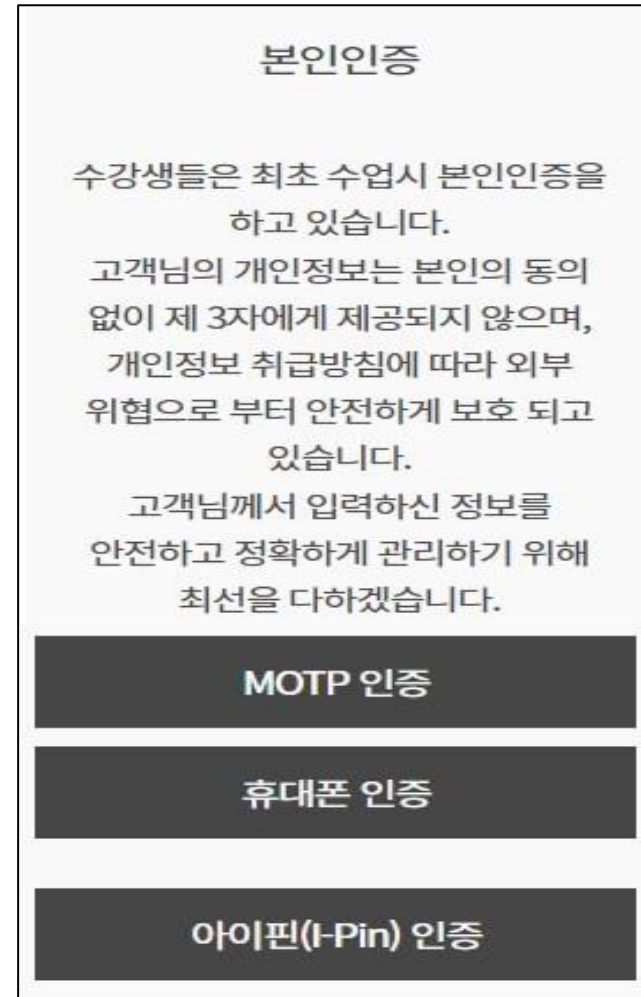
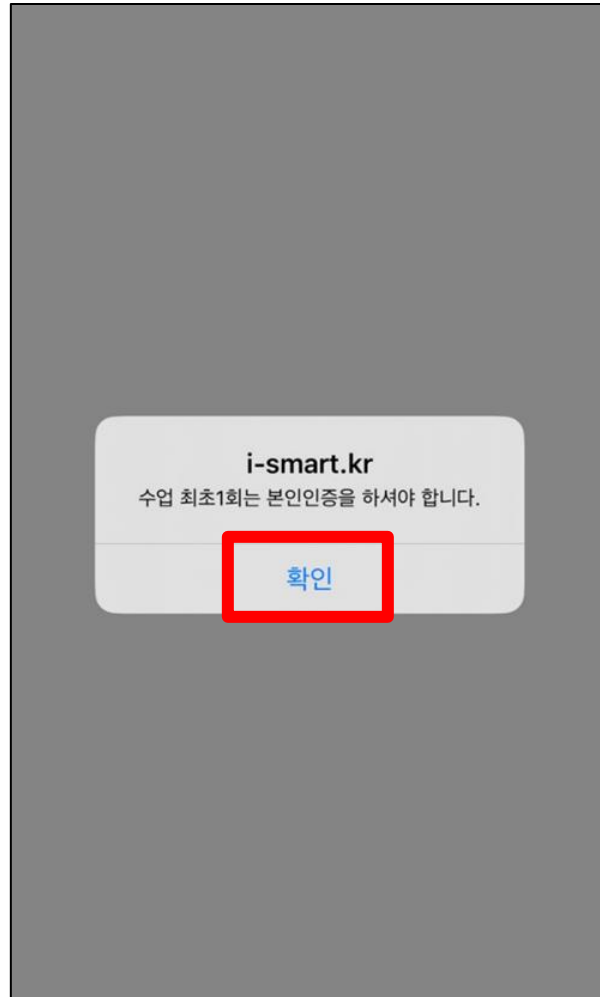


상단 오른쪽 [三] - 내강의실 - 학습중인 수업을 클릭합니다.



학습중인 수업에서 '학습하기'를 클릭합니다.

1. 모바일 수강 안내 - 본인인증



최초 접속시 1회 [본인인증]을 진행합니다. (본인인증은 직무과정만 진행됩니다.)

2. 본인인증 - MOTP 인증


MOTP 앱을 실행시켜 OTP 번호를 입력해주세요.

MOTP 인증 번호 입력

MOTP 번호 6자리


MOTP 인증 절차 안내


**Step 1
앱 설치**



① "원격훈련"으로 검색하여
[원격훈련기관 MOTP] 앱 ② 설치

<< 앱 다운로드 >>

 Google Play

 App Store


**Step 2
회원가입**



설치 후 회원가입 시 개인정보 동의,
본인인증이 가능하도록 꼭!!!
아래 정보로 등록하세요!

이름 : 홍길동
휴대폰번호 : 01000000000

**Step 3
OTP 입력**



① OTP번호 입력하기까지 남은 시간
확인, 학습 시작 창 mOTP 입력란에
② 해당 OTP번호 입력


MOTP 인증이 안될 때 — 대체인증

- MOTP는 과정입과 최초 수강(1차시)시 [MOTP 인증]을 진행합니다. (MOTP는 환급과정만 진행됩니다.)
- [원격훈련기관 MOTP 설치] → [이름, 휴대전화번호] 입력 → [6자리 숫자] 입력
- * MOTP인증은 과정입과, 최초 수강(차시), 8차시 초과 수강, 평가 응시 전 진행합니다.
MOTP 인증이 안될 경우 [대체인증] 클릭하여 본인인증 수단 2가지(휴대폰/아이핀) 중 택1 하여 진행 가능합니다.


2. 본인인증 - 휴대폰인증

PASS


이용중이신 통신사를 선택해주세요.




SK telecom



kt



LGU+



알뜰폰

전체 동의

개인정보이용동의 고유식별정보처리동의

서비스이용약관동의 통신사이용약관동의

PASS로 인증하기

문자(SMS)로 인증하기

PASS

PASS로 인증하기

문자(SMS)로 인증

이름

성명입력

주민등록번호 7자리(생년월일/성별)

..... -

휴대폰번호

숫자만 입력

보안문자

 보안문자 입력

취소

확인

- PASS앱 설치 및 가입 후 이용이 가능합니다.
앱마켓(구글 플레이스토어 / 애플 앱스토어) 에서 "PASS" 검색!

PASS

PASS로 인증하기

문자(SMS)로 인증

인증번호

숫자 6자리 입력

6:58

재전송

취소

확인

인증번호 문자를 못 받으셨나요?

- ▶ 인증번호가 문자로 수신되지 않을 경우 **스팸메시지함을 확인** 하 시거나 정확한 정보로 재시도 해주시기 바랍니다.
- ▶ 입력하신 인증번호가 일치하지 않을 경우 인증번호 문자는 발송 되지 않습니다.

- MOTP는 과정입과 최초 수강(1차시)시 [MOTP 인증]을 진행합니다. (MOTP는 환급과정만 진행됩니다.)
- [원격훈련기관 MOTP 설치] → [이름, 휴대폰번호] 입력 → [6자리 숫자] 입력
- * MOTP인증은 과정입과, 최초 수강(차시), 8차시 초과 수강, 평가 응시 전 진행합니다.
- MOTP 인증이 안될 경우 [대체인증] 클릭하여 본인인증 수단 2가지(휴대폰/아이핀) 중 택1 하여 진행 가능합니다.

3. PC 수강 안내 - 접속


The screenshot shows the homepage of the i-smart Lifelong Education Center. The top navigation bar includes the logo, the name '아이스마트평생교육원', and links for '학습매뉴얼' and '원격지원'. On the right side of the top bar, there are links for '로그인', '회원가입', '내강의실', and '상담문의', with the '로그인' button highlighted by a red rectangle. A left sidebar contains a menu with '교육원 소개', '교육과정', '국비지원안내', '학습지원센터', '학습유의사항', and '내강의실'. The main content area features a large yellow-bordered box titled '기업직업훈련 카드' (Corporate Job Training Card). This box contains the following information: '기업직업훈련카드란 자부담비 없이 무료로 직무훈련이 가능한 제도입니다.' (Corporate Job Training Card is a system where you can receive job training for free without self-payment). It lists '지원대상' (Support Targets) as '상시근로자 수 50인 미만 중소기업(선착순 발급)' (Small and medium-sized enterprises with fewer than 50 permanent employees, issued on a first-come, first-served basis), '지원금액' (Support Amount) as '최소 500만원 ~ 최대 고용보험료의 240%' (Minimum 500 million won ~ Maximum 240% of employment insurance premium), and '신청방법' (Application Method) as 'HRD4U(www.hrd4u.or.kr) 에서 온라인으로 신청 ※ 2024년 1월 11일(목)부터 신청 가능' (Apply online at HRD4U(www.hrd4u.or.kr) ※ Application available from January 11, 2024 (Thursday)). A red circle highlights the '자세히보기' (View Details) button. To the left of the card, there is a green box with a smartphone icon and the text '간편한 수강' (Easy enrollment). To the right, there is a green box with a certificate icon and the text '고용노동부 공식 인증기관' (Official certification agency of the Ministry of Employment and Labor). At the bottom of the card, there is a note: '하루동안 이 창을 열지 않습니다.' (This window will not be opened for one day).

i-smart.kr 홈페이지 접속 후 오른쪽 상단 로그인 버튼을 클릭합니다.

3. PC 수강 안내 - 접속

회원로그인

로그인을 위하여 아래 아이디와 비밀번호를 입력해주세요.

비밀번호입력
"일치하는 정보가 없습니다" 라고 경고시 클릭해주세요. 

>

정보변경

비밀번호 변경

아이디	it22
현재 비밀번호	<input type="password"/>
새 비밀번호	<input type="password"/>
새 비밀번호 확인	<input type="password"/>

- 안내 받으신 아이디와 비밀번호를 입력 후 **로그인**을 클릭합니다.
- 최초 접속시 1회 **비밀번호 변경**을 진행합니다.

3. PC 수강 안내 - 수강

No.	학습	구분	강의명	교육기간	진도율	진행단계평가	시험	과제	총점
1	학습하기	비환급(50%미적용)	[2024년도 110기] 법정필수교육(모듈6)	2024-01-10 ~ 2024-01-31	0.00%	-	-	-	-/100

- 우측 상단 내 강의실을 클릭합니다.
- [학습중인 수업] - 수강 과정명 확인 후 [학습하기] 버튼을 클릭합니다.

3. PC 수강 안내 - 수강

학습은 최소 50% 이상을 수강하셔야 진도율이 100%가 표기 됩니다.(최소시간 미충족시에는 99%로 표기됩니다.)

1차시	[한국양성평등교육진흥원] 성희롱 예방교육 교육이수 시간 : 01-10 15:15 ~ 01-10 15:15 교육시간:	누적 진도율 0.00%	차시별 진도율 0.00%	학습하기
-----	---	-----------------	------------------	-------------

▶ 0:00 / 42:40

[한국양성평등교육진흥원] 성희롱 예방교육

< 1/1 >

학습하기

▶ 법정필수교육(모듈1)
1차시 | [한국양성평등교육진흥원] 성희롱 예방교육
교육진행시간 : 00 : 00 : 19 1차시 진도율 : 0.00%

※ 학습 중인 페이지에서 최소 10초 후에 진도율이 적용됩니다.
반드시 오른쪽 하단의 다음 버튼을 클릭하여 마지막 페이지까지 수강하시기 바랍니다.
해당 차시의 학습진행시간은 20 분이며, 최소 50%이상 수강하셔야 진도율이 100%가 됩니다.

학습Q&A **학습자료** 수업노트

번호	제목	상태	작성일
글쓰기			




학습종료

- 1차시부터 **[학습하기]**를 클릭합니다.
- 홈페이지 하단 **[>]** 버튼을 눌러 다음페이지로 이동합니다.
- 동일한 방법으로 순차적 수강을 진행합니다.

3. PC 수강 안내 - 시험, 과제

부정훈련 모니터링중 [125.135.56.66]
※ 부정훈련은 051-791-0805 또는 1:1문의로 신고 바랍니다.

교육기간	진도율	진행단계평가	시험	과제	총점
2024-01-04 ~ 2024-01-13	0.00%	미제출	미제출	미제출	0.00/100

중간평가응시하기	최종평가응시하기	과제제출하기
나의 진도율 0.00%		
권장 진도율 70.00%		
※ 각 차시별 진도율이 100%가 되어야나의 진도율에 반영됩니다. ※ 진도이력 마지막 진도 페이지: 차시 페이지 (학습페이지 이동후 반드시 10초이상 수강해야 정상적으로 진도율이 반영이됩니다.)		
 교육과정 상세보기	 학습자료 다운로드	 설문조사 참여하기

- 진도율 80% 이상 수강 후 순차적으로 [응시하기,제출하기]를 클릭합니다.
 - 평가 유의사항 (평가는 직무과정만 해당됩니다.)
 1. 진도율 80% 달성 후 평가 응시 가능
 2. 학습기간 내 평가는 1회만 응시 가능 (모든평가는 PC에서만 진행 가능합니다.)
 3. 재응시: 모든 평가 유형 응시 후 최종점수 60점 미만시 학습기간 종료 후 7일 이내 가능
- * 출제된 평가 유형 중 하나라도 미제출의 경우 재응시 불가

3. PC 수강 안내 - 수료증 발급

내강의실

No.	복습	구분	강의명	교육기간	진도율	진행단계평가	시험	과제	총점	수료여부
1	<input checked="" type="checkbox"/>	사양주지원	[2024년도 2기] 4차 산업혁명 시대의 의료정보관리(TEST)	2024-01-05 ~ 2024-01-06 (상세보기)	0.00%	미제출	미제출	미제출	0.00/100	<input type="button" value="수료증발급"/>

수료증

제 2023-01-n-9 호

사업자명: _____

성명: _____

주민등록번호: -1*****

훈련기간: 2023. 01. ~ 2023.

수료과정: **알기 쉬운 신규·작업내용 변경시 교육 (8H) (병원)**

이수과목: _____

본원의 분장, 의료시설의 위험요인의 예방에 필요한 직무별 위험요인 및 대책, 물질안전보건자료 근골격계 질환과 예방, 일터에서의 건강증진 일반 화재 이음과 관련 법규, 사고 발생 시 행동 요령 피로중독자 개인안전보건, 안전보건조치 서비스업 작업장에서의 위험요인 산업재해보상보험의 이해, 시설 내 화재 발생 시 대처 요령 감정도동 중독자 건강보호대책

위 사람은 산업안전보건법 제 29조에 근거하여 상기 교육과정을 이수 하였으므로 이 증서를 수여합니다.

2023년 02월 03일

교육원

인쇄 용지 1장

대상

페이지: 1

매수: 1

레이아웃: 세로 방향

컬러: 컬러

설정 더보기

- [내강의실] - [학습종료된 수업] - [수료증발급] 클릭 - 출력 사용
- [PDF로 저장] - [인쇄] - [바탕화면] - [파일명 지정 후 저장] 후 사용하시면 됩니다.

감사합니다!