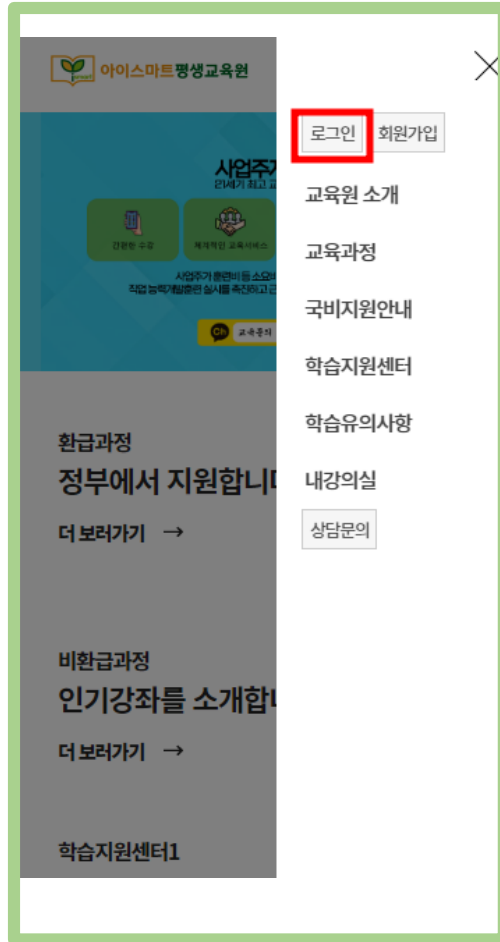


(주)아이스마트 평생교육원

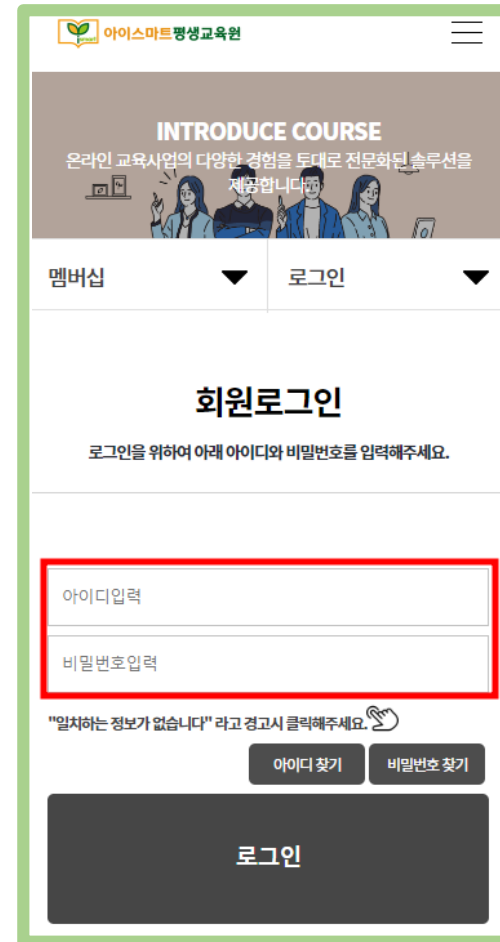
수강안내문

1. 모바일 수강 안내
2. PC 수강 안내

1. 모바일 수강 안내



- 메인화면에서 상단 오른쪽 [三] - 로그인 을 클릭 합니다.



- ID와 PW는 개강 전 날 문자로 안내됩니다.
- 문자가 오지 않은 경우 051-791-0805으로 문의해주세요.

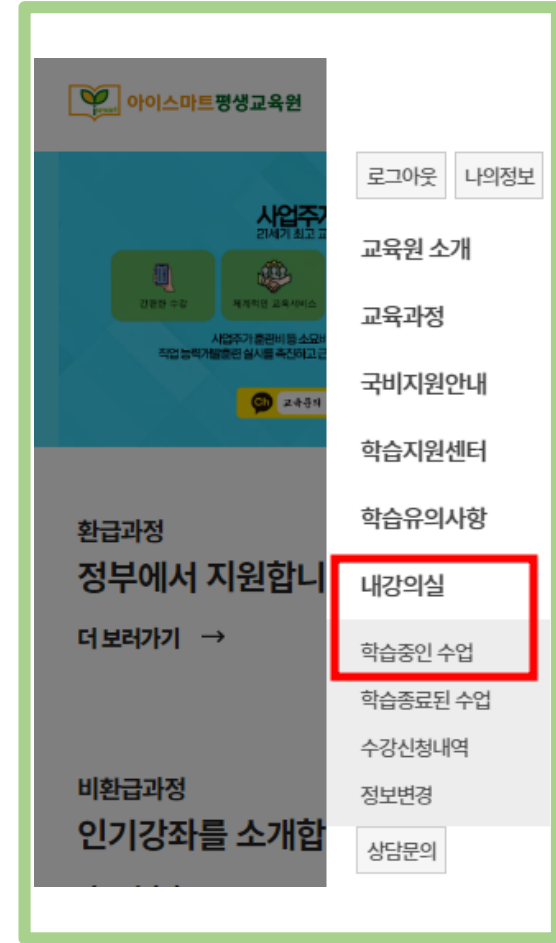
1. 모바일 수강 안내



- '직접 회원가입을 하시지 않은 경우 비밀번호를 변경하셔야 합니다.' '확인' 버튼을 클릭합니다.



- 원하시는 비밀번호로 변경 후 '완료'버튼을 클릭합니다.

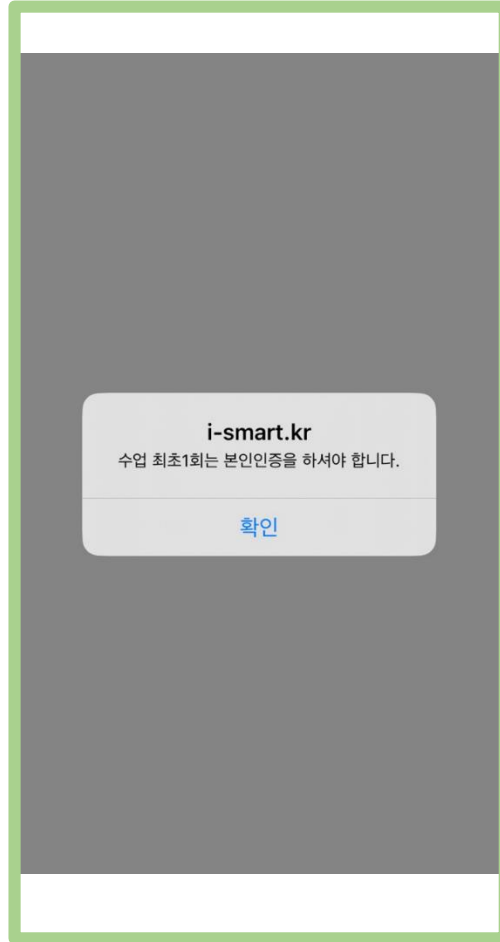


- 상단 오른쪽 [三] - 내강의실 - 학습중인 수업을 클릭합니다.

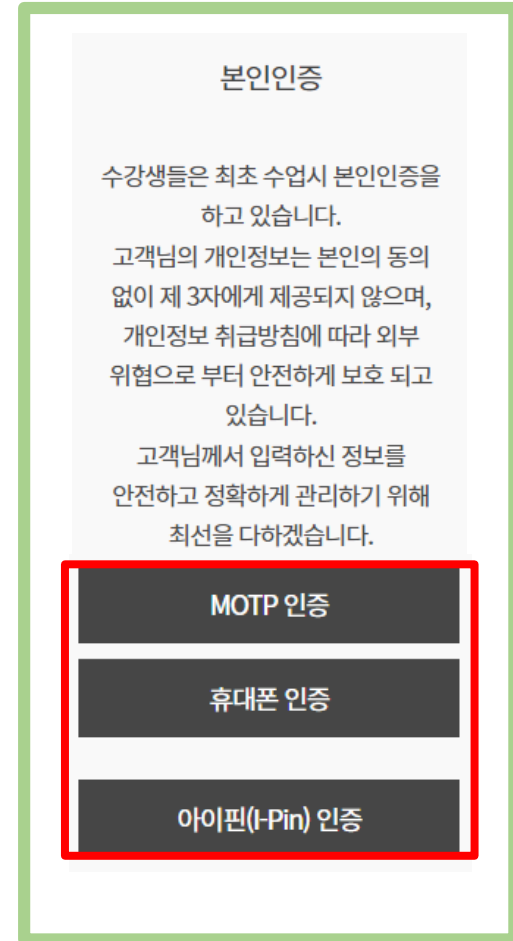
1. 모바일 수강 안내



- 학습중인수업에서 **‘학습하기’** 버튼을 클릭합니다.



- ‘수업 최초 1회는 본인인증을 하셔야 합니다’ **‘확인’** 버튼을 클릭합니다.



- 최초 접속시 1회 [본인인증]을 진행합니다. (**본인인증은 환급과정만 진행됩니다.**)

1. 모바일 수강 안내

MOTP 앱을 실행시켜 OTP 번호를 입력해주세요.

MOTP 인증 번호 입력

MOTP 번호 6자리

MOTP 인증 절차 안내

Step 1 앱 설치



① "원격훈련"으로 검색하여 [원격훈련기관 mOTP] 앱 ② 설치

<< 앱 다운로드 >>

Step 2 회원가입



설치 후 회원가입 시 개인정보 동의, 본인인증이 가능하도록 꼭!! 아래 정보로 등록하세요!

이름 : 홍길동
휴대폰번호 : 01000000000

Step 3 OTP 입력



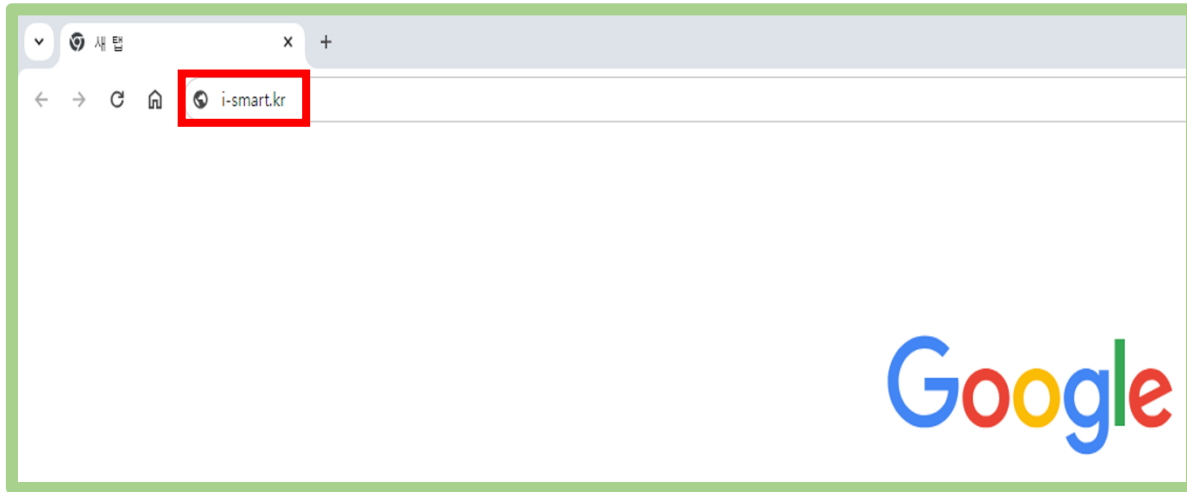
① OTP번호 입력하기까지 남은 시간 확인, 학습 시작 창 mOTP 입력란에 ② 해당 OTP번호 입력

MOTP 인증이 안될 때 — 대체인증

- MOTP는 과정입과 최초 수강(1차시)시 [MOTP 인증]을 진행합니다. (MOTP는 환급과정만 진행됩니다.)
- [원격훈련기관 MOTP 설치] → [이름, 휴대폰번호] 입력 → [6자리 숫자] 입력
- * MOTP인증은 과정입과, 최초 수강(차시), 8차시 초과 수강, 평가 응시 전 진행합니다.
- MOTP 인증이 안될 경우 [대체인증] 클릭하여 본인인증 수단 2가지(휴대폰/아이핀) 중 택1 하여 진행 가능합니다.

2. PC 수강 안내

접속시 Chrome사용을 권장합니다.



인터넷 주소창에
i-smart.kr을 입력하세요.

2. PC 수강 안내

접속시 Chrome사용을 권장합니다.

회원로그인

로그인을 위하여 아래 아이디와 비밀번호를 입력해주세요.

"일치하는 정보가 없습니다" 라고 경고시 클릭해주세요.

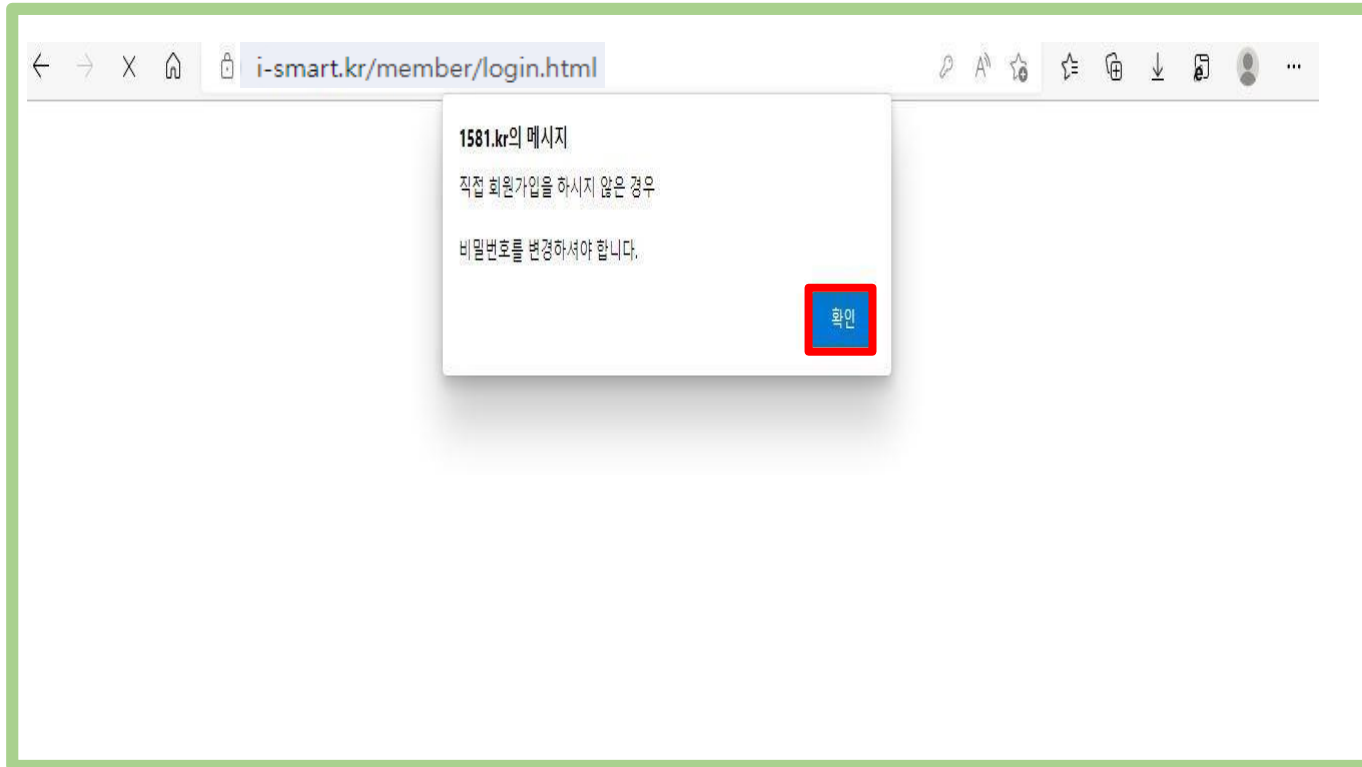
아이디 찾기 비밀번호 찾기

로그인

- 우측상단 **로그인** 버튼 클릭
- 아이디와 비밀번호 입력 후 로그인 버튼 클릭
- 로그인 정보는 **개강 전** 알림톡 또는 문자로 발송됩니다.

2. PC 수강 안내

접속시 Chrome사용을 권장합니다.



- '직접 회원가입을 하지 않은 경우 비밀번호를 변경하셔야한다.'는 문구 밑 **확인** 버튼을 클릭합니다.

2. PC 수강 안내

접속시 Chrome사용을 권장합니다.

나의정보

나의정보 비밀번호변경 회원탈퇴

비밀번호변경

아이디	test2
현재 비밀번호	<input type="password"/>
새 비밀번호	<input type="password"/>
새 비밀번호 확인	<input type="password"/>

완료

- 현재 비밀번호 입력 후 새 비밀번호, 새비밀번호 확인을 입력하고 **완료**를 클릭합니다.

2. PC 수강 안내

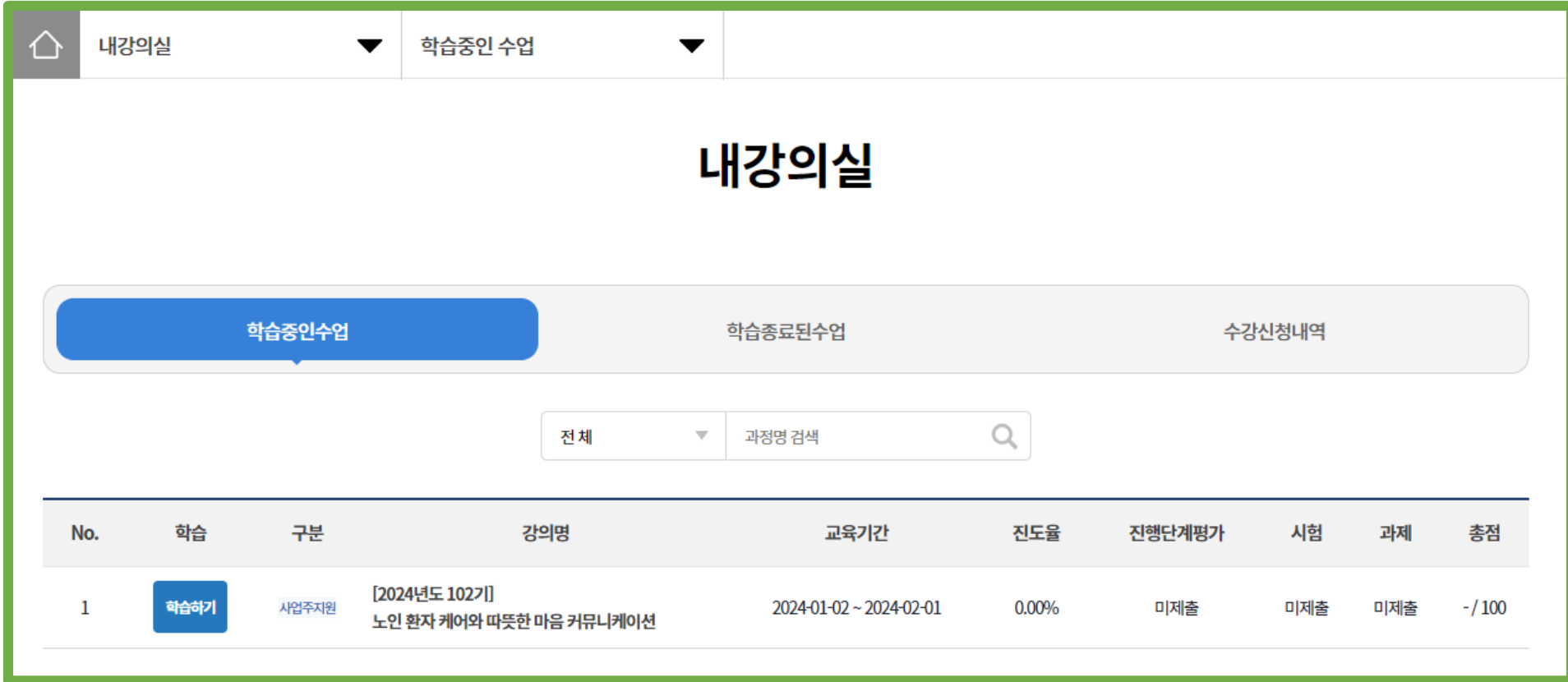
접속시 Chrome사용을 권장합니다.

The screenshot shows the homepage of the iSmart Lifelong Education Center. The top navigation bar includes the logo, the name '아이스마트평생교육원', and links for '학습매뉴얼 | 원격지원', '로그인', '회원가입', '내강의실', and '상담문의'. The '내강의실' link is highlighted with a red box. The main content area features a large blue banner for '사업주지원훈련' (Business Support Training) with the subtitle '21세기 최고 교육 서비스 기업'. Below the banner are four green boxes with icons and text: '간편한 수강' (Easy Course), '체계적인 교육서비스' (Systematic Education Service), '강력한 정보보안' (Strong Information Security), and '고용노동부 공식 인증기관' (Official Certification by Ministry of Employment and Labor). A central text block states: '사업주가 훈련비등 소요비용의 일부를 지원함으로써 직업능력개발훈련 실시를 촉진하고 근로자의 능력개발 향상을 도모하는 제도'. At the bottom, there is a yellow chat button with the text '교육문의 051-791-0805'.

- 오른쪽 상단에 '내강의실'를 클릭합니다.
- 왼쪽 메뉴바에 '내강의실'을 클릭해도 됩니다.

2. PC 수강 안내

접속시 Chrome사용을 권장합니다.



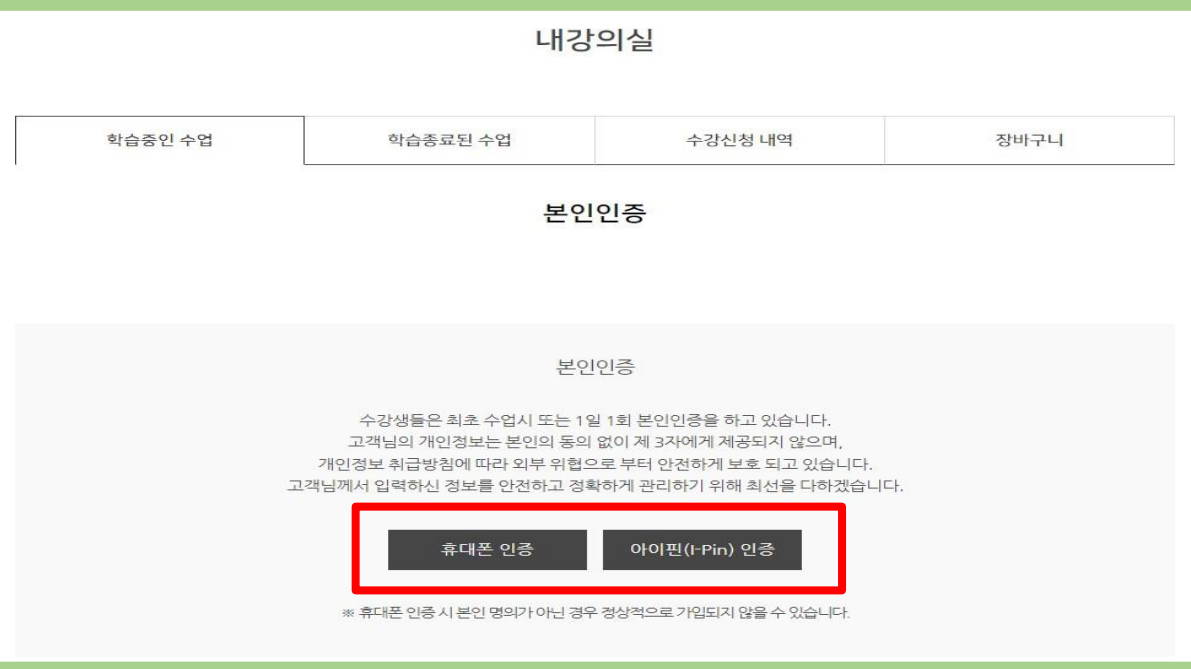
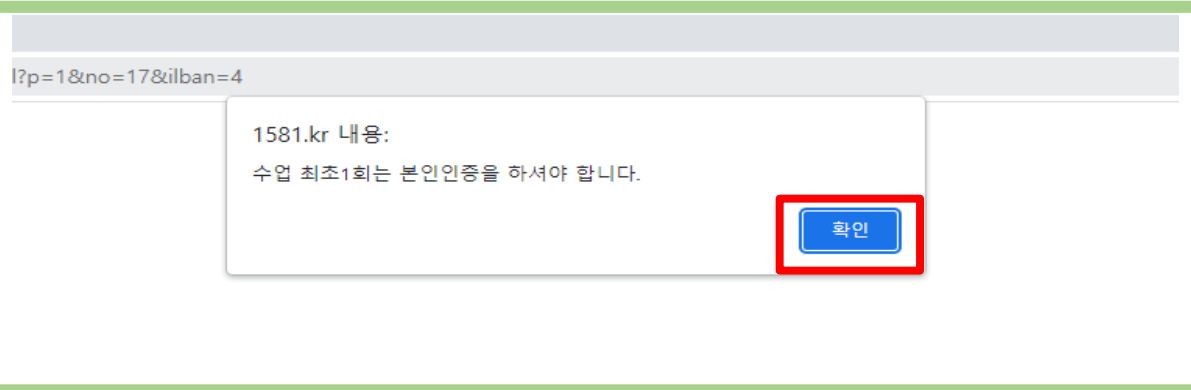
The screenshot shows a web interface for a learning management system. At the top, there are navigation tabs: '내강의실' (My Courses) with a dropdown arrow, and '학습중인 수업' (Courses in Progress) with a dropdown arrow. Below this, the main heading is '내강의실'. There are three tabs: '학습중인수업' (Courses in Progress) which is highlighted in blue, '학습종료된수업' (Completed Courses), and '수강신청내역' (Enrollment History). Below the tabs is a search bar with a dropdown menu set to '전체' (All) and a search icon. The main content is a table with the following columns: No., 학습 (Learning), 구분 (Category), 강의명 (Course Name), 교육기간 (Education Period), 진도율 (Progress Rate), 진행단계평가 (Progress Stage Evaluation), 시험 (Exam), 과제 (Assignment), and 총점 (Total Score). The table contains one row with the following data: No. 1, 학습 (Learning) button, 구분 사업주지원 (Business Support), 강의명 [2024년도 102기] 노인 환자 케어와 따뜻한 마음 커뮤니케이션 (2024 Year 102 Class: Warm Hearted Communication for Elderly Patient Care), 교육기간 2024-01-02 ~ 2024-02-01, 진도율 0.00%, 진행단계평가 미제출 (Not Submitted), 시험 미제출 (Not Submitted), 과제 미제출 (Not Submitted), 총점 - / 100.

No.	학습	구분	강의명	교육기간	진도율	진행단계평가	시험	과제	총점
1	학습하기	사업주지원	[2024년도 102기] 노인 환자 케어와 따뜻한 마음 커뮤니케이션	2024-01-02 ~ 2024-02-01	0.00%	미제출	미제출	미제출	- / 100

- 내강의실 > 학습중인 수업 > 학습중인수업에서 강의목록을 확인합니다.
- 수강하고자 하는 강의의 **학습하기** 버튼을 클릭합니다.

2. PC 수강 안내

접속시 Chrome사용을 권장합니다.






- **수업 최초 1회 본인인증**이 필요합니다.
- 휴대폰 인증, 아이핀 인증 중 선택하여 진행합니다.

2. PC 수강 안내

접속시 Chrome사용을 권장합니다.

교육기간	진도율	진행단계평가	시험	과제	총점
2024-01-02 ~ 2024-02-01	0.00%	미제출	미제출	미제출	0.00/100

중간평가응시하기	최종평가응시하기	과제제출하기
나의 진도율 0.00%		
권장 진도율 9.68%		
※ 각 차시별 진도율이 100%가 되어야 하나의 진도율에 반영됩니다. ※ 진도이력 마지막 진도 페이지: 차시 페이지 (학습페이지 이동후 반드시 10초이상 수강해야 정상적으로 진도율이 반영어됩니다.)		
교육과정 상세보기	학습자료 다운로드	설문조사 참여하기

수료기준	진도율 80%이상	수료여부	미수료
진행여부	학습중		
항목	진행단계평가	최종평가	과제
평가비율	10% 반영	80% 반영	10% 반영
점수	0점 이상	0점 이상	0점 이상
총점	반영된 평가 합산 60점 이상		

학습은 최소 50% 이상을 수강하셔야 진도율이 100%가 표기 됩니다.(최소시간 미충족시에는 99%로 표기됩니다.)

1차시	의료산업 패러다임의 변화 교육이수 시간: ~ 교육시간:	누적 진도율 0.00%	차시별 진도율 0.00%	학습하기
-----	---	------------------------	-------------------------	-------------


- 수료기준을 확인하여 학습에 참고합니다.
- 내강의실>학습중인수업>학습하기 버튼 클릭합니다.

2. PC 수강 안내

접속시 Chrome사용을 권장합니다.

한국산업인력공단 mOTP 인증 시스템
부정훈련 예방을 위한 절차입니다.

Step 1 앱 설치




1 "원격훈련"으로 검색하여 [원격훈련기관 mOTP] 앱 2 설치

<< 앱 다운로드 >>

Google Play

App Store

Step 2 회원가입



개인정보 수집·이용 동의서

1. 개인정보처리 목적 및 이용 동의서
2. 개인정보 제공 동의서
3. 개인정보 수집 목적 및 수집 항목 동의서
4. 개인정보 보유 및 보유기간 동의서
5. 개인정보 파기 및 파기방법 동의서

동의함 동의하지 않음

개인정보


이름

휴대폰

설치 후 회원가입 시 개인정보 동의, 본인인증이 가능하도록 꼭!!! 아래 정보로 등록하세요!

이름 : 홍길동
휴대폰번호 : 01000000000

Step 3 OTP 입력



1 OTP번호 입력하기까지 남은 시간
확인, 학습 시작 장 mOTP 입력란에
2 해당 OTP번호 입력

홍길동 010

mOTP 번호를 입력하세요 인증하기

휴대폰인증 아이핀인증

- 과정 최초 수강시 MOTP 인증을 진행합니다.
- 원격훈련기관 MOTP 설치 > 이름, 휴대전화번호 입력 > 6자리 숫자 입력

2. PC 수강 안내

접속시 Chrome사용을 권장합니다.

The screenshot displays a learning interface with a video player on the left and a sidebar on the right. The video player shows a slide titled "LEARNING CONTENT" and "학습 내용" (Learning Content) with two bullet points: "- 4차 산업혁명과 의료산업" and "- 고령화와 실버 의료산업". A photo of three people (two women and one man) is shown in the video. The video player controls at the bottom show a progress bar at 0:03 / 0:15, a play button, and a chapter indicator at 02/08.

The sidebar on the right is titled "학습하기" (Learn) and contains the following information:




- ▶ 노인 환자 케어와 따뜻한 마음 커뮤니케이션
- 01차시 | 의료산업 패러다임의 변화
- 교육진행시간 : 00:33:31 | 01 차시 진도율 : 0.00%
- ※ 학습 중인 페이지에서 최소 10초 후에 진도율이 적용됩니다. 반드시 오른쪽 하단의 다음 버튼을 클릭하여 마지막 페이지까지 수강하시기 바랍니다.
- 해당 차시의 학습진행시간은 38 분이며, 최소 50%이상 수강하셔야 진도율이 100%가 됩니다.

Below the text are three tabs: "학습Q&A", "학습자료" (selected), and "수업노트". Below the tabs is a table with columns: "번호", "제목", "상태", and "작성일". A "글쓰기" (Write) button is located below the table.

- 플레이 버튼을 눌러 강의를 수강합니다.
- 하루 최대 8강까지 수강 가능합니다.
- 각 차시마다 **진도율 100%**가 되면 다음 강의를 재생할 수 있습니다.

2. PC 수강 안내

접속시 Chrome사용을 권장합니다.

중간평가응시하기	최종평가응시하기	과제제출하기
나의 진도율 0.00% 권장 진도율 9.68%		 교육과정 상세보기
※ 각 차시별 진도율이 100%가 되어야 하나의 진도율에 반영됩니다. ※ 진도이력 마지막 진도 페이지: 1차시 0 페이지 (학습페이지 이동후 반드시 10초이상 수강해야 정상적으로 진도율이 반영이됩니다.)		 학습자료 다운로드
		 설문조사 참여하기

www.1581.kr의 메시지
설문제출이 완료 되었습니다.

확인

[교육운영] 원격교육과정이지만 오프라인 교육과정에 비해 교육의 질리타가 떨어지지 않는다. [답변은 1개 까지 선택 가능합니다.]

① 1. 매우 그렇다.
② 2. 그렇다.
③ 3. 보통이다.
④ 4. 그렇지 않다.
⑤ 5. 매우 그렇지않다.

[교육운영] 훈련내용의 분량과 시간이 수강하기에 적절하였다. [답변은 1개 까지 선택 가능합니다.]

① 1. 매우 그렇다.
② 2. 그렇다.
③ 3. 보통이다.
④ 4. 그렇지 않다.
⑤ 5. 매우 그렇지않다.

계속하기

- 설문조사 참여 후 시험/과제 응시 및 제출이 가능합니다.
- 설문조사 완료 후 우측하단 **제출하기** 버튼을 클릭합니다.

2. PC 수강 안내

접속시 Chrome사용을 권장합니다.

26차시	e-비즈니스 성공은 기술 동향 분석에 있다-3 교육이수 시간 : 05-26 13:40~05-26 13:41 교육시간 : 1분 4초	100.00%	학습하기
27차시	e-비즈니스 성공은 기술 동향 분석에 있다-4 교육이수 시간 : 05-26 13:41~05-26 13:42 교육시간 : 1분 2초	100.00%	학습하기
28차시	e-비즈니스의 콘텐츠 전략을 수립하라 교육이수 시간 : 05-26 13:43~05-26 13:44 교육시간 : 1분 1초	100.00%	학습하기
29차시	e-비즈니스의 마케팅 실행의 핵심 기법 교육이수 시간 : 05-26 13:44~05-26 13:45 교육시간 : 1분 12초	100.00%	학습하기
30차시	뉴미디어 마케팅과 e-비즈니스 교육이수 시간 : 05-26 13:45~05-26 13:46 교육시간 : 1분 8초	100.00%	학습하기
평가	최종평가응시 시험시간 : ~ 응시아이피 :	미제출	최종평가
과제	과제제출 제출시간 : ~ 응시아이피 :	미제출	과제제출

- 전체 진도율 **50%**가 되면 진행단계평가를 볼 수 있습니다.
- 시험은 전체 진도율 **80%**가 되면 응시가 가능합니다.
- 전체 학습 진행 후 하단에 '최종평가' 버튼을 클릭합니다.

2. PC 수강 안내

접속시 Chrome사용을 권장합니다.

최종평가 응시 유의사항

- 시험문제는 객관식 17문제 단답형 3문제 가 출제됩니다.
- 시험응시 제한시간은 60분 으로 한정되어 있습니다.
- 응시 후 제출을 클릭하면 시험이 제출됩니다.
- 제한 시간 이내에는 최종 제출버튼을 눌러 꼭 시험 완료하여야 합니다.
- 문제은행을 구축하여 랜덤방식으로 선택되어 문제가 제공되기 때문에 동일한 시험문제를 최소화 합니다.
- 수료기준 : 진도율 80%이상 (1일 30강으로 제한), 시험(10%), 진행단계평가(80%) ,과제(10%) 를 합산하여 100점 만점으로 환산, 100점 중 60점 이상 취득하여야 합니다.
- 시험은 자동저장되며 시험 시간이 종료된 경우 임시저장한 내용으로 자동제출됩니다.
- 기간내 최종평가 응시는 1회만 가능하고, 훈련기간 종료일 다음날로부터 1주일이내 재응시가 가능합니다.

※ 시험 응시중에 컴퓨터가 꺼지거나 시험창에 문제가 생길경우 바로 재부팅하여 시험응시 부탁드립니다.

위 내용을 확인하셨습니다가?

시험응시

- 시험 제한시간은 **60분**이며 시간이 경과하면 **자동제출**됩니다.
- 시험은 **한 번만 응시**가 가능하며, 재응시나 일시정지는 불가능합니다.

3. 수료증 출력 방법 안내

접속시 Chrome사용을 권장합니다.

홈 > 마이페이지 > 나의강의실

나의강의실

학습중인수업 **학습종료된수업** 수업신청내역

학습종료된 강의 (현재 수강 종료된 강의는 다음과 같습니다.)

번호	과정명	교육기간	진도율	진행단계평가	시험	과제	총점	수료여부
2	글로벌 환율전쟁 2020년5기	2020-06-10 2020-07-09	100.00%	10.00	100.00	미대상	91.00	수료증발급
1	실습과 함께하는! 빅데이터 구축과 분석 실무 2019 2019년32기	2019-10-01 2019-10-31	80.00%	100.00	100.00	미응시	90.00	2020-08-12 16:57:42 수료증발급

1

- 수료증 출력 방법은 우측상단 **내강의실 > 학습종료된 수업**에서 '**수료증발급**' 버튼을 클릭합니다.
- 수료증 출력은 학습기간이 종료 된 후 최대 1주의 채점기간이 소요됩니다.

감사합니다!