

아이스마트 평생교육원

학습자페이지 기능매뉴얼

I - S M A R T L E A R N E R M A N U A L



아이스마트 평생교육원

목차

01 | 홈페이지 접속 및 로그인

- 모바일 홈페이지 접속 02
- 모바일 홈페이지 로그인 03
- PC 홈페이지 접속 및 로그인 04

02 | 학습중인 수업

- 모바일 학습중인 수업 05
- PC 학습중인 수업 05

03 | 본인 인증

- 최초 본인인증 06
- 휴대폰 인증 07
- MOTP 인증 07

04 | 수강 방법

- 모바일 수강방법 08
- PC 수강방법 09

05 | 평가 및 과제

- PC 평가 응시 및 과제 제출 10

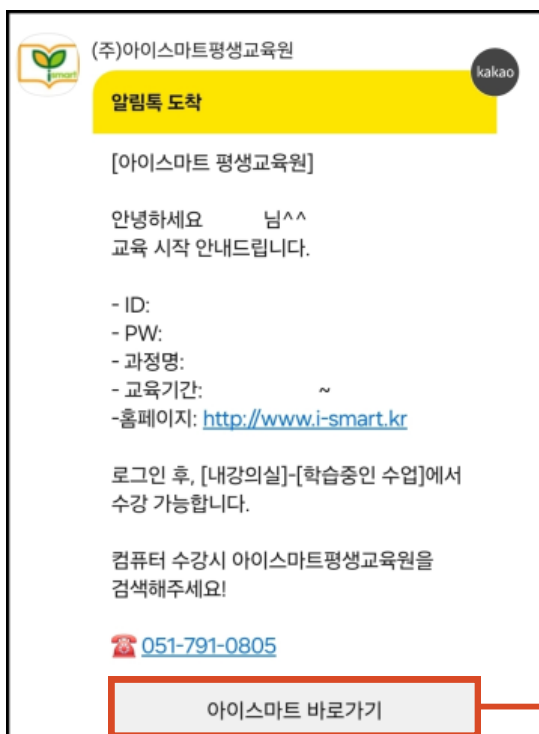
06 | 수료증 출력

- 모바일 수료증 출력 11
- PC 수료증 출력 11

[홈페이지 접속 및 로그인]

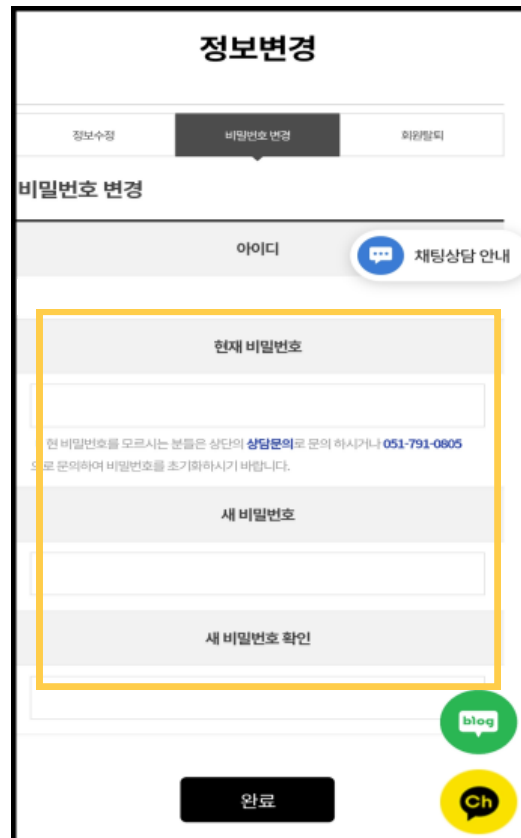
1. 모바일 홈페이지 접속

- 휴대전화 내 [인터넷,크롬,네이버] 등 어플을 통하여 [아이스마트 평생교육원]을 검색합니다.
- i-smart.kr 홈페이지 접속합니다.
- 알림톡 내 [아이스마트 바로가기] 버튼을 클릭 시, 홈페이지 이동이 가능합니다.



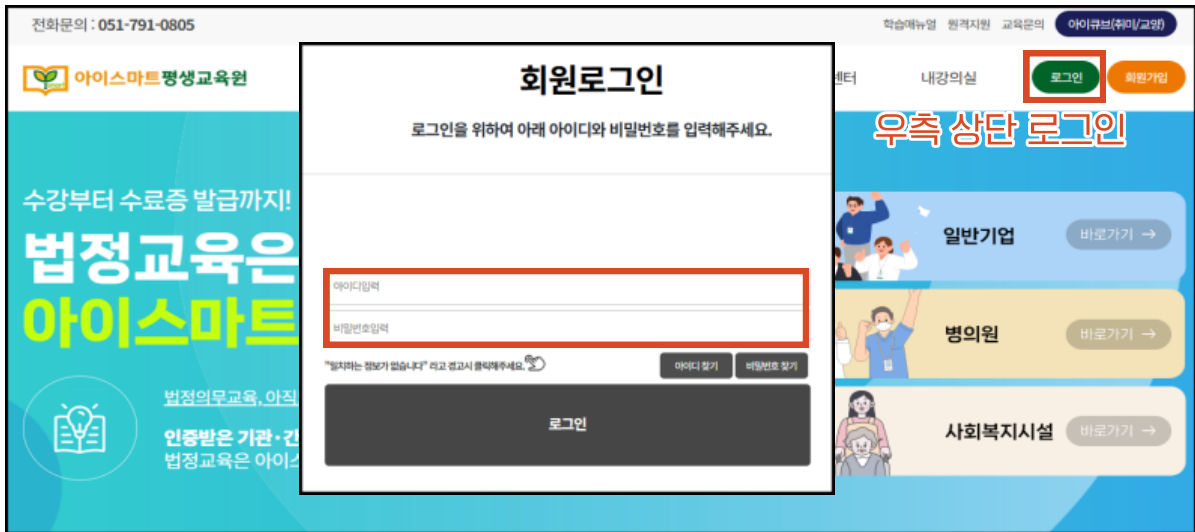
2. 모바일 홈페이지 로그인

- 메인화면에서 **우측 상단 [≡] - 로그인**을 클릭합니다.
- 안내 받으신 아이디와 비밀번호를 입력 후 로그인 합니다.
- 최초 접속 시, 1회 비밀번호 변경을 진행합니다.



3. PC 홈페이지 접속 및 로그인

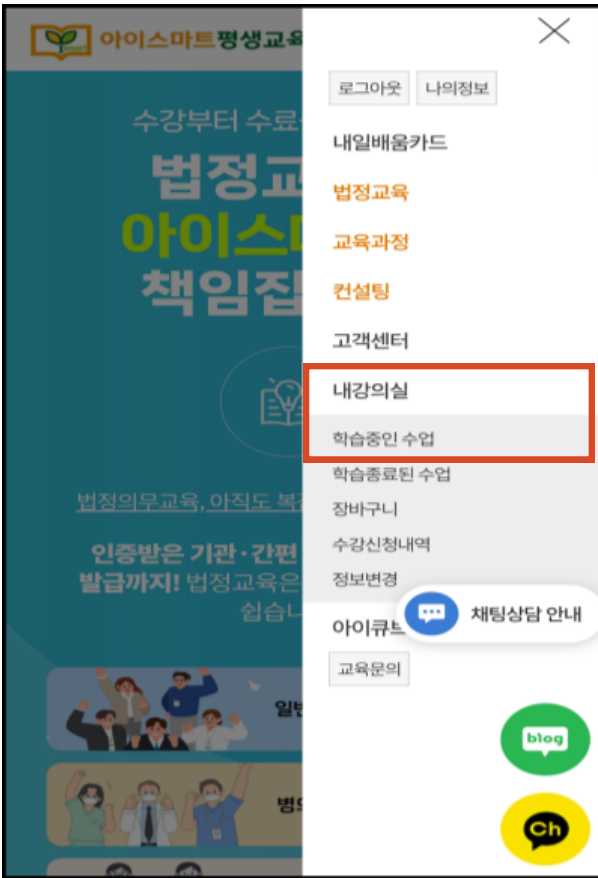
- [인터넷, 크롬, 네이버] 등 어플을 통하여 [아이스마트 평생교육원]을 검색합니다.
- i-smart.kr 홈페이지 접속 후 우측 상단 로그인을 클릭합니다.
- 알림톡으로 안내 받으신 아이디와 비밀번호를 입력 후 로그인 합니다.
- 최초 접속 시, 1회 비밀번호 변경을 진행합니다.



[학습중인 수업]

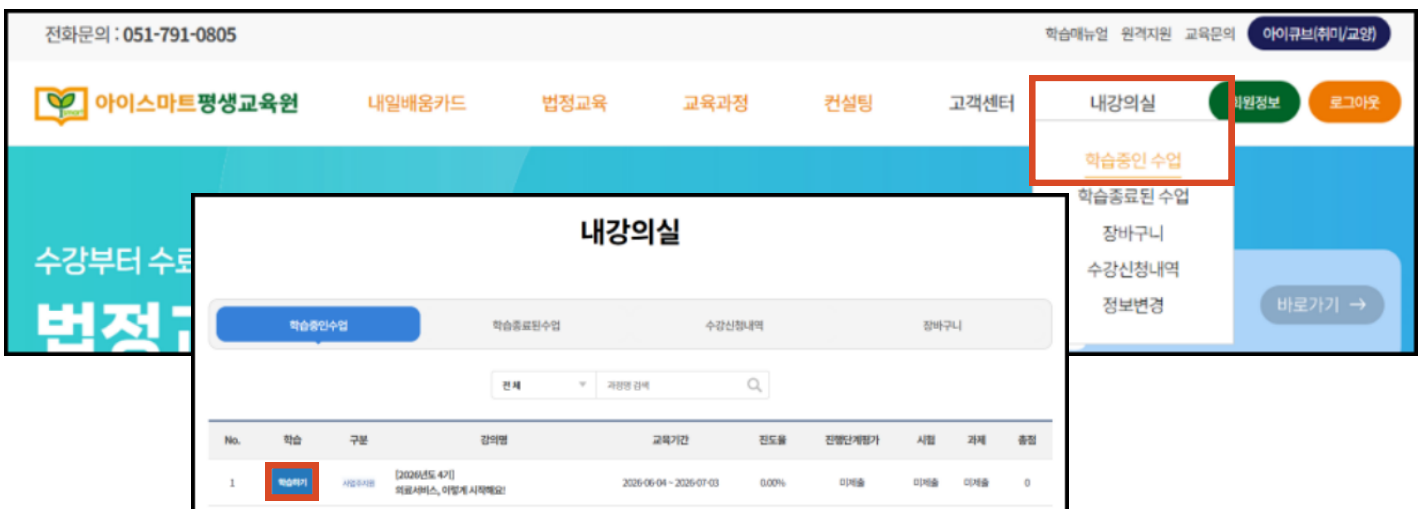
1. 모바일 학습중인 수업

- 메인화면에서 우측 상단 [≡] - 내강의실 - 학습중인 수업을 클릭합니다.



2. PC 학습중인 수업

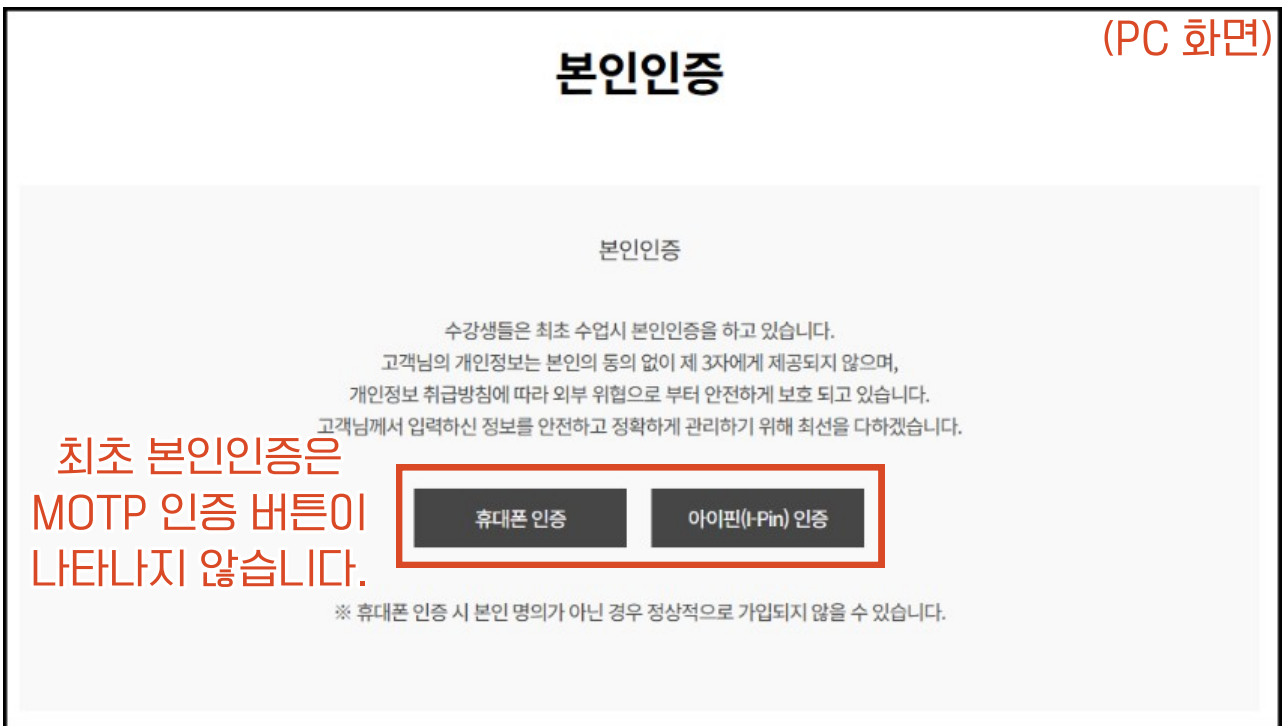
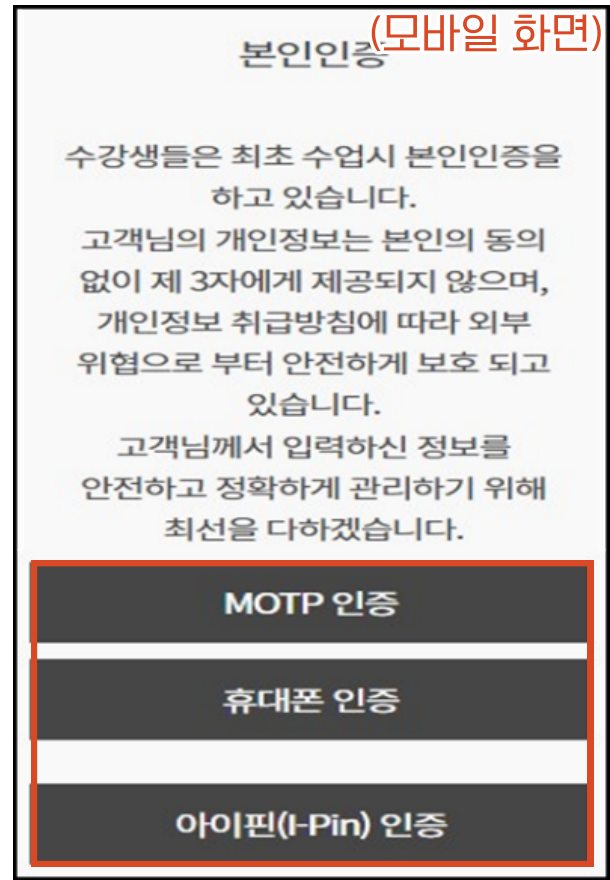
- 메인화면에서 우측 상단 내강의실 - 학습중인 수업을 클릭합니다.



[본인인증]

1. 최초 본인인증

- 휴대폰 혹은 아이핀 인증 (MOTP 불가)



2. 휴대폰 인증: PASS/문자 인증 중 택1



3. MOTP 인증

- 최초 본인인증 이후부터 [MOTP 인증] 진행 가능합니다.
(본인인증은 1일 1회 직무과정만 진행됩니다.)
- [원격훈련기관 MOTP 설치] → [이름, 휴대폰번호] 입력 → [6자리 숫자] 입력
- MOTP 인증 불가능한 경우, [대체인증] 클릭 후 휴대폰/아이핀 인증 중 택1

MOTP 앱을 실행시켜 OTP 번호를 입력해주세요.

MOTP 인증 번호 입력

MOTP 번호 6자리

MOTP 인증 절차 안내

**Step 1
앱 설치**

① "원격훈련"으로 검색하여 [원격훈련기관 mOTP] 앱 ② 설치

<< 앱 다운로드 >>

**Step 2
회원가입**

설치 후 회원가입 시 개인정보 동의, 본인인증이 가능하도록 꼭!! 아래 정보로 등록하세요!

이름 : 홍길동
휴대폰번호 : 01000000000

**Step 3
OTP 입력**

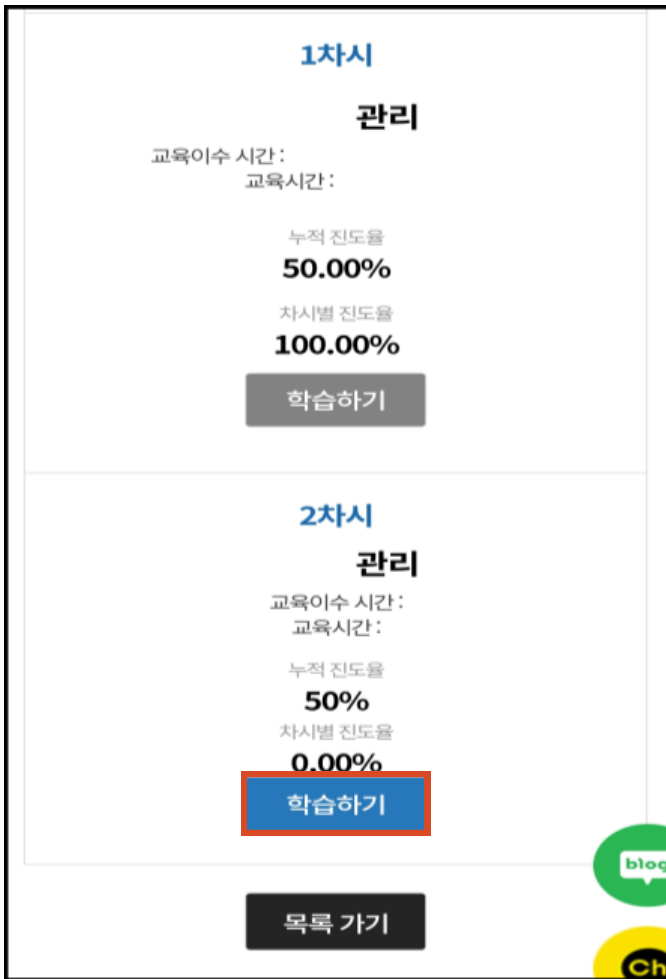
① OTP번호 입력하기까지 남은 시간 확인, 학습 시작 창 mOTP 입력란에 ② 해당 OTP번호 입력

MOTP 인증이 안될 때 — 대체인증

[수강방법]

1. 모바일 수강방법

- 수강할 차시의 **학습하기** 버튼을 클릭합니다. (1차시부터 차례로 수강)
- 누적진도율: 전체 차시 대비 진도율
- 차시별 진도율: 해당 차시의 진도율
- **>> 버튼**을 클릭 시, 다음 페이지로 이동합니다.
- 모바일로 수강하실 경우, **마지막 페이지까지 이동**하셔야 합니다.



막대바가 50% 이상 되었을 때
진도율 100%가 표기됩니다.

2. PC 수강방법

- 수강할 차시의 학습하기 버튼을 클릭합니다. (1차시부터 차례로 수강)
- 누적진도율: 전체 차시 대비 진도율
- 차시별 진도율: 해당 차시의 진도율
- → 버튼을 클릭 시, 다음 페이지로 이동합니다.




중간평가음시하기
최종평가음시하기
과제제출하기

나의 진도율 **0.00%**

권장 진도율 **6.67%**

※ 각 차시별 진도율이 100%가 되어야 나의 진도율이 반영됩니다.
※ 진도이력 마지막 진도 페이지: 1차시 1 페이지 (학습페이지 이동후 반드시 10초이상 수강해야 정상적으로 진도율이 반영됩니다.)

수료기준	진도율 90%이상	수료여부	미수료
신형여부	학습중		
형식	진행단계평가	최종평가	과제
평가비율	10% 반영	60% 반영	30% 반영
점수	0점 이상	0점 이상	0점 이상
충실	반영된 평가 합산 70점 이상		

학습은 최소 50% 이상을 수강하셔야 진도율이 100%가 표기 됩니다.(최소시간 미충족시에는 99%로 표기됩니다.)

1차시	변화	누적 진도율	차시별 진도율	
	교육이수 시간: 06-05 09:49 ~ 06-05 11:27 교육시간: 51초	3.41%	99.00%	학습하기
2차시	과정	누적 진도율	차시별 진도율	
	교육이수 시간: 교육시간:	-	0.00%	

막대바가 50% 이상 되었을 때
진도율 100%가 표기됩니다.

학습하기

시작해요!
1차시 변화

수료예상 차시 2%

※ 현재 차시 학습시간의 50% 이상 완료 시, 다음 차시를 수강할 수 있습니다.

교육진행시간: 00:01:05 | 1차시 진도율: 99.00%

※ 수료조건 안내 **완급과장: 한 차시당 50%이상**

쪽지
학습자료
수업노트
학습도움

번호	제목	상태	작성일
글쓰기			




학습종료

→ 버튼을 눌러
다음 페이지로 이동

[평가 및 과제]

1. PC 평가 응시 및 과제 제출

- 중간/최종평가 응시 및 과제 제출은 PC로만 가능합니다. (모바일 불가)

중간평가응시하기		최종평가응시하기		과제제출하기	
나의 진도율 0.00% 권장 진도율 6.67%		※ 각 차시별 진도율이 100%가 되어야 나의 진도율이 반영됩니다. ※ 진도이력 마지막 진도 페이지: 1차시 1 페이지 (학습페이지 이동후 반드시 10초이상 수강해야 정상적으로 진도율이 반영됩니다.)		  	
수료기준	진도율 80%이상	수료여부	미수료		
신행여부	학습중				
형식	진행단계평가	최종평가	과제		
평가비율	10% 반영	60% 반영	30% 반영		
점수	0점 이상	0점 이상	0점 이상		
충실	반영된 평가 합산 70점 이상				
학습은 최소 50% 이상을 수강하셔야 진도율이 100%가 표기 됩니다.(최소시간 미충족시에는 99%로 표기됩니다.)					
1차시	변화 교육이수 시간 : 06-05 09:49 ~ 06-05 11:27 교육시간 : 51초		누적 진도율	차시별 진도율	<input type="button" value="학습하기"/>
			3.41%	99.00%	

※평가 및 과제 유의사항 (평가 및 과제는 직무과정만 해당됩니다.)

1. 진도율 80% 달성 후 평가 응시 및 과제 제출 가능
2. 학습기간 내 평가 응시 및 과제 제출은 1회만 가능
3. 재응시: 모든 평가 유형 응시 후 수료기준 미달 시, 학습기간 종료 후 7일 이내 최종평가 재응시 가능 (재응시 가능 안내 알림톡 수신 대상자 한정)

[수료증 출력]

1. 모바일 수료증 출력

- 내강의실 - 학습종료된 수업 - 수료증발급을 클릭합니다.

내강의실 ▼ 학습종료된 수업 ▼

내강의실

학습중인수업 **학습종료된수업** 수강신청내역

장바구니

오른쪽으로 스크롤

→ 스크롤 하세요

채팅상담 안

No.	복습	구분	강의명
1	복습	비환급(50% 적용)	[2026년도 2기] 관리

학습종료 후 1개월
복습기간이 제공됩니다.

내강의실 ▼ 학습종료된 수업 ▼

내강의실

학습중인수업 **학습종료된수업** 수강신청내역

장바구니

→ 스크롤 하세요

채팅상담 안

병단계평가	시험	과제	총점	수료여부
-	-	-	0.00/100	수료증발급
-	-	-	0.00/100	수료증발급



2. PC 수료증 출력

- 내강의실 - 학습종료된 수업 - 수료증발급을 클릭합니다.

내강의실

학습중인수업
학습종료된수업
수강신청내역
장바구니

학습종료 후 1개월
복습기간이 제공됩니다.

전체
과정명 검색

No.	복습	구분	강의명	교육기간	진도율	진행단계평가	시험	과제	총점	수료여부
1	복습	비환급(50% 적용)	[2026년도 2기] 관리	2026-06-04 ~ 2026-07-03 <small>(상세보기)</small>	100.00%	-	-	-	0.00/100	수료증발급

제 2026-108294호

수료증

소 속 :
성 명 :
출 령 형 태 :
출 령 기 간 :
출 령 과 칭 명 :

[내시]비밀번호 관리 [내시]비밀번호 관리

위 사람은 근로자직업능력개발법 제 40조 및 직업능력개발훈련과정의 인정 및 평가등에 관한 규정 제 12조 수료기준과 동 원의 수료기준을 수료하였으므로 이 증서를 수여합니다.

2026년 06월 05일

고용노동부 직업능력개발 훈련기관
(주)아이스마트 평생교육원

인쇄 페이지 1쪽

대상 PDF로 저장

페이지 전체

레이아웃 세로 방향

설정 더보기 ▼

저장
취소



아이스마트평생교육원

ADDRESS

부산광역시 동래구 총렬대로 276, 청암빌딩 5층

TEL

051-791-0805

E-MAIL

ismart1@naver.com

WEB

<https://i-smart.kr>